

Sensinova Anzieh- und Pflegetipps

Herzliche Gratulation

Sie haben sich für einen medizinischen Kompressionsstrumpf der Marke SIGVARIS GROUP mit dem innovativen Sensinova Haftrand entschieden. Damit Sie an dem besonderen Tragekomfort lange Freude haben, geben wir Ihnen wertvolle Tipps zum Anziehen und zur Pflege.

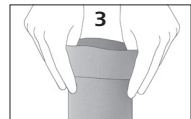
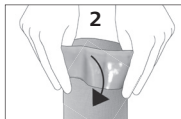
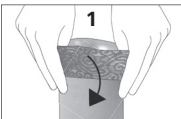
- Die patentierte Beschichtung soll nicht mit den Fingernägeln beschädigt werden.
- Klappen Sie vor dem Anziehen den Sensinova Haftrand zweimal nach aussen um (siehe Illustration 1-3 unten).
- Platzieren Sie beim Anziehen den Strumpf in der gewünschten Position am Arm oder Bein und klappen Sie danach den Haftrand aus.
- Verfahren Sie zum Ausziehen in umgekehrter Reihenfolge.
- Neben dem täglichen Waschen des Strumpfes empfehlen wir eine regelmässige Anwendung von «Clean Pad» Reinigungstüchern für ein Reinigungseffekt der besonderen Sensinova Beschichtung.
- Regelmässig die Haut belüften.

Sensinova Wear and care hints

Congratulations

You have chosen SIGVARIS GROUP medical compression stockings with the innovative Sensinova grip top. To ensure that you enjoy maximum comfort for as long as possible, we would like to give you some practical hints on wearing and caring for your stockings.

- You should avoid damaging the patented coating with your finger nails.
- Before donning the stockings, turn the grip top down twice (see picture 1-3).
- When donning the stockings, place them in the desired position on the leg and then unfold the grip top.
- Reverse the procedure when removing the stockings.
- In addition to washing the stockings daily, we recommend using «Clean Pad» towels to clean the special Sensinova coating effectively.
- Regularly ventilate the skin.



Sensinova

Conseils d'enfilage et d'entretien

Sincères félicitations

Vous avez choisi des bas de compression médicaux de la marque SIGVARIS GROUP dotés du bord antiglisse innovant Sensinova. Pour que vous puissiez profiter longtemps de leur grand confort, nous vous donnons de précieux conseils d'enfilage et d'entretien.

- Leur revêtement breveté ne doit pas être abîmé par le contact des ongles.
- Avant l'enfilage, rabattez deux fois le bord antiglisse vers l'extérieur. (images 1-3)
- Enfilez les bas dans la position souhaitée sur la jambe et dépliez le bord antiglisse.
- Procédez dans l'ordre inverse pour les retirer.
- Outre un lavage quotidien des bas, nous vous conseillons les lingettes nettoyantes «Clean Pad» pour un effet nettoyant optimal du revêtement spécial Sensinova.
- Aérer régulièrement la peau.

Sensinova

Consigli d'indossamento e di cura

Congratulazioni

Ha scelto una calza compressiva medica di marca SIGVARIS GROUP con l'innovativo bordo autoreggente Sensinova. Con questi preziosi consigli su come indossare le calze e averne cura, potrà beneficiare a lungo dello straordinario comfort.

- Lo strato brevettato non deve essere danneggiato con le unghie.
- Prima di indossare le calze, ripiegare il bordo autoreggente verso l'esterno per due volte. (Immagine 1-3)
- Indossando la calza, sistemarla nella posizione desiderata sulla gamba e quindi riposizionare il bordo autoreggente.
- Per sfilare le calze, ripetere il procedimento al contrario.
- Oltre al lavaggio quotidiano della calza, consigliamo i fazzoletti detergenti «Clean Pad» per una pulizia ottimale dello strato Sensinova.
- Esporre la pelle all'aria con regolarità.

