


Traitement du lymphœdème

REDONNER À LA VIE SON AUTONOMIE



Sigvaris Lymphologie

Infos, contacts et commandes

Le service Lymphologie

FRANCE MÉTROPOLITAINE

Corse, Luxembourg, Andorre

**Ouverture du lundi au vendredi
de 8 h 30 à 12 h 30
et de 14 h 00 à 18 h 00**

Ouvert toute l'année sauf les jours fériés,
le vendredi Saint et le 26 décembre.

**Pour toute commande, conseil, renseignement,
vous pouvez nous contacter :**



E-mail :
lymphologie@sigvaris.com



Téléphone :
N°Cristal 0 969 395 466
APPEL NON SURTAXE



Scannez ici pour trouver
les points de ventes
qui commercialisent
les solutions
Sigvaris Lymphologie.

Ou rendez-vous sur notre site
www.sigvaris.group
dans la rubrique
"Trouver un revendeur"

DÉLAIS ET LIVRAISON



**Toute commande de produits standards reçue
par téléphone, fax ou e-mail avant 12 h 30,
est livrée dès le lendemain.**

Les commandes égales ou supérieures à 55 paires sont
livrées dans les 3 jours ouvrables.

Les commandes passées le vendredi avant 12 h 30
ou 15 h 30 selon le mode de communication, sont livrées
le samedi matin.

St-Just :

Z.I Sud d'Andrézieux
Rue B. Thimonnier - B.P. 60223
42173 ST-JUST ST-RAMBERT Cedex

Huningue :

5 rue du Rhin CS 80265
68332 HUNINGUE cedex

Conformément au règlement européen
relatif aux dispositifs médicaux et la future
mise en application de l'identification
unique, SIGVARIS GROUP intègre désormais
**les codes à 13 chiffres pour l'ensemble
de ses références produits. Ils devront
donc être systématiquement saisis lors
des prises de commande.**

Compreflex Standard Arm

DISPOSITIF DE COMPRESSION AJUSTABLE POUR LE BRAS

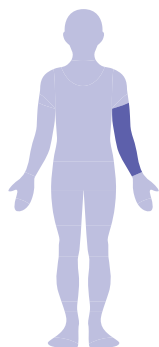
PHASES INTENSIVE ET MAINTIEN

DIURNE

STADES 1 ET 2

INDICATIONS

- Lymphœdème du membre supérieur
- Œdème



20-30
mmHg



SCRATCHS



MATIÈRE
RESPIRANTE

SIMPLE D'UTILISATION

- Application autonome et ajustements aisés par scratchs
- Entretien facile

CONFORTABLE

- Dispositif léger

PERSONNALISABLE

- Adaptable au volume du membre
- Compression appliquée ajustable
- Association possible avec d'autres produits pour ajuster le niveau de pression

COMPOSITION

39% Mousse de polyuréthane
32% Polyamide
20% Coton
5% Néoprène
4% Elasthanne

INCLUS

- 1 Compreflex Standard Arm
- 1 Paire de manchon de sous couche de protection en coton
- 1 Lanière de fixation à scratchs en forme de papillon



Fiche de prise de mesures et
informations détaillées à télécharger sur
www.sigvaris.com

Compreflex Standard Arm

DISPOSITIF DE COMPRESSION AJUSTABLE POUR LE BRAS

PRISE DE MESURES ET TAILLAGE

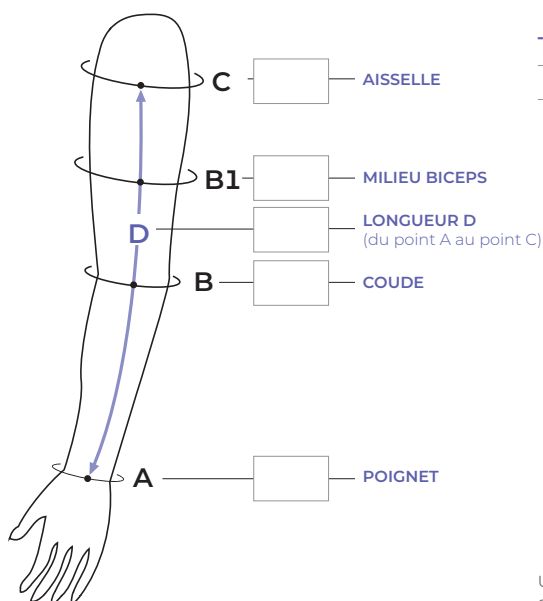


TABLEAU DE TAILLAGE BRAS (cm)

		SMALL	MEDIUM	LARGE	XLARGE
Circonférences	C	23-32	28-37	33-43	39-49
	B1	22-30	26-34	30-39	35-44
	B	20-27	24-31	28-35	32-39
	A	14-19	15-20	16-21	18-23
Longueur		COURT NORMAL LONG	COURT NORMAL LONG	COURT NORMAL LONG	COURT NORMAL LONG
	D	38-42,9 43-47,9 48-53	38-42,9 43-47,9 48-53	38-42,9 43-47,9 48-53	38-42,9 43-47,9 48-53

Une prise de mesures par un professionnel de santé est indispensable pour garantir un niveau de compression adapté et une efficacité optimale

Pour commander, merci d'utiliser impérativement les codes à 13 chiffres sans oublier le "0".

COLORIS	TAILLE	SMALL	MEDIUM	LARGE	XLARGE
Noir	Court	0745129311438	0745129311490	0745129311551	0745129311636
Noir	Normal	0745129311445	0745129311506	0745129311568	0745129311629
Noir	Long	0745129311452	0745129311513	0745129311575	0745129311612

CONSEILS D'UTILISATION



- Lavez les sous couches de protection avant la première et entre chaque utilisation
- Enfiler la sous couche de protection en coton sur le bras
- Détacher chaque scratch du dispositif Compreflex Standard Arm, les retourner et les fixer sur eux-mêmes en formant une boucle pour éviter qu'ils ne s'entremêlent
- Glisser doucement Compreflex Standard Arm sur le bras en alignant le pli du coude avec les coutures du coude du dispositif
- En commençant par le poignet, refermer les scratches sur le bras. S'assurer que les scratches soient bien positionnés : pas de chevauchement et pas d'espace entre eux. Réajuster chaque scratch pour obtenir un niveau de compression efficace et confortable

- Attacher la lanière de fixation à scratches en forme papillon
- Pour enlever le dispositif, détacher chaque scratch, les retourner et les fixer sur eux-mêmes

Compreflex Standard Calf & Foot

DISPOSITIF DE COMPRESSION AJUSTABLE
POUR LA JAMBE ET LE PIED

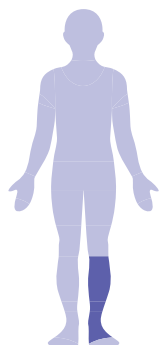
PHASES INTENSIVE
ET MAINTIEN

DIURNE - NOCTURNE

STADES 1 ET 2

INDICATIONS

- Lymphœdème du membre inférieur
- Œdème de la jambe
- Œdème du pied



20-50
mmHg



SCRATCHS



MATIÈRE
RESPIRANTE



SIMPLE D'UTILISATION

- Application autonome et ajustements aisés par scratches
- Entretien facile

CONFORTABLE

- Dispositif léger

PERSONNALISABLE

- Adaptable au volume de l'œdème
- Compression appliquée ajustable
- Association possible avec d'autres produits pour ajuster le niveau de pression

COMPOSITION

33% Mousse de polyuréthane
25% Polyamide - 21% Polyester
15% Néoprène - 4% Coton
2% Elasthanne

INCLUS

- Dispositif de compression ajustable pour la jambe Compreflex
- Dispositif de compression ajustable pour le pied Compreboot Standard Foot
- Paire de chaussettes protectrices en coton
- Indicateur de niveau de compression Accutab

UTILISATION POSSIBLE AVEC



Compreflex
Standard Thigh

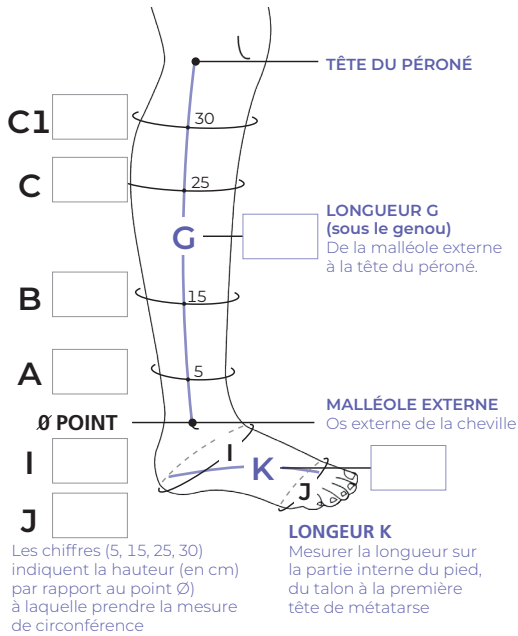


Fiche de prise de mesures et
informations détaillées à télécharger sur
www.sigvaris.com

Compreflex Standard Calf & Foot

DISPOSITIF DE COMPRESSION AJUSTABLE
POUR LA JAMBE ET LE PIED

PRISE DE MESURES ET TAILLAGE



Compreflex

TABEAU DE TAILLAGE (cm)

Circonférences		SMALL		MEDIUM		LARGE		XLARGE		XXLARGE	
	C1	29-39		34-44		40-50		46-56		54-64	
	C	29-39		34-44		40-50		46-56		54-64	
	B	24-34		29-39		34-44		39-49		44-55	
	A	19-26		21-30		26-36		31-41		36-46	
Longueur		Normal	Long	Normal	Long	Normal	Long	Normal	Long	Normal	Long
	G	30-33,9	34-42	30-33,9	34-42	30-33,9	34-42	30-33,9	34-42	30-33,9	34-42

Compreboot Standard Foot

TABEAU DE TAILLAGE (cm)

Circonférences		SMALL		MEDIUM / LARGE		XLARGE / XXLARGE	
	I	28-36		≤ 39		≤ 44	
	J	22-26		≤ 30		≤ 33	
Longueur		Normal	Long	Normal	Long	Normal	Long
	K	14-18	19-23	18-20	23-25	20-22	25-27

Une prise de mesures par un professionnel de santé est indispensable pour garantir un niveau de compression adapté et une efficacité optimale

Pour commander, merci d'utiliser impérativement les codes à 13 chiffres sans oublier le "0".

COLORIS	TAILLE	SMALL	MEDIUM	LARGE	XLARGE	XXLARGE
Noir	NORMAL	0745129301699	0745129301774	0745129301859	0745129301934	0745129302016
Noir	LONG	0745129301705	0745129301781	0745129301866	0745129301941	0745129302023

CONSEILS D'UTILISATION



- Enfiler la chaussette protectrice en coton

Compreboot Standard Foot

- Ouvrir complètement le dispositif Compreboot Standard Foot
- L'étiquette cousue doit être située à l'extérieur du dispositif au niveau de la cheville
- Placer le talon dans l'ouverture prévue
- Refermer le dispositif grâce aux scratchs

- Enrouler les scratchs sur eux-mêmes avant de positionner le produit

- Enfiler le Compreflex sur la jambe. La partie textile avant permet un bon positionnement du produit et facilite sa mise en place

- De la cheville jusqu'au genou, refermer les scratchs. Ces derniers doivent être correctement positionnés : pas de chevauchement et d'espace entre eux

- Utiliser l'Accutab afin de délivrer le niveau de pression souhaitée

Compreflex Standard Calf

DISPOSITIF DE COMPRESSION AJUSTABLE
POUR LA JAMBE

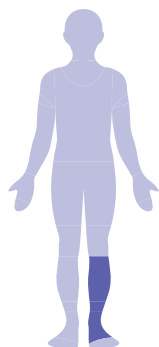
PHASES INTENSIVE
ET MAINTIEN

DIURNE - NOCTURNE

STADES 1 ET 2

INDICATIONS

- Lymphœdème du membre inférieur
- Œdème de la jambe



20-50
mmHg



SCRATCHS



MATIÈRE
RESPIRANTE



SIMPLE D'UTILISATION

- Application autonome et ajustements aisés par scratchs
- Entretien facile

CONFORTABLE

- Dispositif léger

PERSONNALISABLE

- Adaptable au volume de l'œdème
- Compression appliquée ajustable
- Association possible avec d'autres produits pour ajuster le niveau de pression

COMPOSITION

39% Mousse de polyuréthane
28% Polyester - 24% Polyamide
5% Coton - 4% Elasthanne

INCLUS

- Dispositif de compression ajustable pour la jambe Compreflex
- Paire de chaussettes protectrices en coton
- Indicateur de niveau de compression Accutab

UTILISATION POSSIBLE AVEC



Compreflex
Standard Thigh



Compreboot
Standard Foot



Compreboot
Plus Foot



Fiche de prise de mesures et
informations détaillées à télécharger sur
www.sigvaris.com

Compreflex Standard Calf

DISPOSITIF DE COMPRESSION AJUSTABLE
POUR LA JAMBE

PRISE DE MESURES ET TAILLAGE

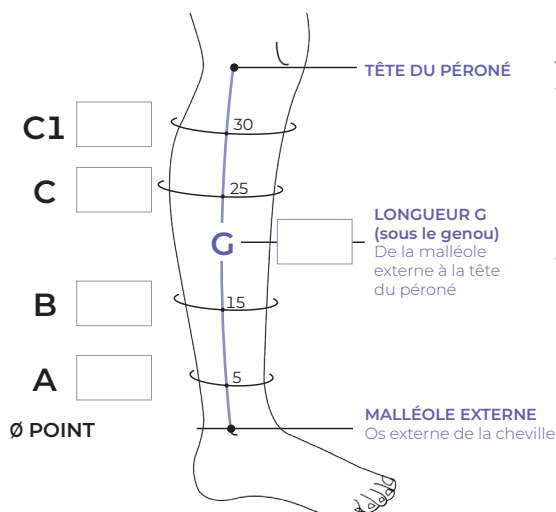


TABLEAU DE TAILLAGE (cm)

Circonférences		SMALL		MEDIUM		LARGE		XLARGE		XXLARGE	
	C1	29-39		34-44		40-50		46-56		54-64	
	C	29-39		34-44		40-50		46-56		54-64	
	B	24-34		29-39		34-44		39-49		44-55	
	A	19-26		21-30		26-36		31-41		36-46	
Longueur		Normal	Long	Normal	Long	Normal	Long	Normal	Long	Normal	Long
	G	30-33,9	34-42	30-33,9	34-42	30-33,9	34-42	30-33,9	34-42	30-33,9	34-42

Les chiffres (5, 15, 25, 30) indiquent la hauteur (en cm) par rapport au point Ø à laquelle prendre la mesure de circonférence

Une prise de mesures par un professionnel de santé est indispensable pour garantir un niveau de compression adapté et une efficacité optimale

Pour commander, merci d'utiliser impérativement les codes à 13 chiffres sans oublier le "0".

COLORIS	TAILLE	SMALL	MEDIUM	LARGE	XLARGE	XXLARGE
Noir	Normal	0745129309787	0745129309800	0745129309992	0745129310011	0745129310035
Noir	Long	0745129309794	0745129309817	0745129310004	0745129310028	0745129310042

CONSEILS D'UTILISATION



- Enfiler la chaussette protectrice en coton
- Enrouler les scratchs sur eux-mêmes avant de positionner le produit
- Enfiler le Compreflex sur la jambe. La partie textile avant permet un bon positionnement du produit et facilite sa mise en place
- De la cheville jusqu'au genou, refermer les scratchs. Ces derniers doivent être correctement positionnés : pas de chevauchement et d'espace entre eux

- Utiliser l'ACCUTAB afin de délivrer le niveau de pression souhaitée

Compreflex Standard Thigh

DISPOSITIF DE COMPRESSION AJUSTABLE
POUR LA CUISSE

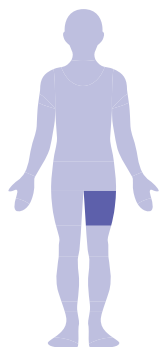
PHASES INTENSIVE
ET MAINTIEN

DIURNE - NOCTURNE

STADES 1 ET 2

INDICATIONS

- Lymphœdème du membre inférieur
- Œdème de la cuisse



20-50
mmHg



SCRATCHS



MATIÈRE
RESPIRANTE



SIMPLE D'UTILISATION

- Application autonome et ajustements aisés par scratchs
- Entretien facile

CONFORTABLE

- Dispositif léger

PERSONNALISABLE

- Adaptable au volume de l'œdème
- Compression appliquée ajustable
- Association possible avec d'autres produits pour ajuster le niveau de pression

COMPOSITION

45% Coton - 23% Mousse de polyuréthane
21% Polyamide - 9% Néoprène
2% Elasthanne

INCLUS

- Dispositif de compression ajustable pour la cuisse Compreflex Standard Thigh
- Paire de sous couche de protection en coton
- Ceinture pour la taille

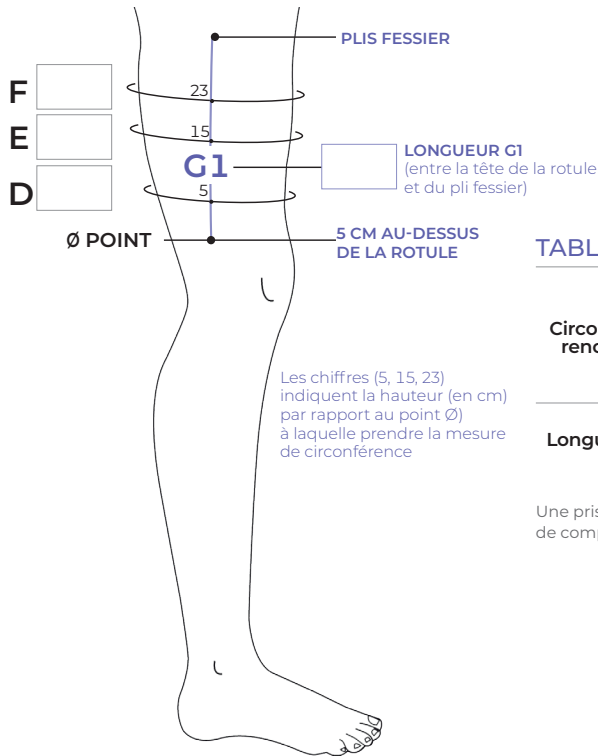


Fiche de prise de mesures et
informations détaillées à télécharger sur
www.sigvaris.com

Compreflex Standard Thigh

DISPOSITIF DE COMPRESSION AJUSTABLE
POUR LA CUISSE

PRISE DE MESURES ET TAILLAGE



TABEAU DE TAILLAGE (cm)

Circonférences		SMALL		MEDIUM		LARGE	
	F	48-58		56-66		64-74	
	E	43-53		51-61		58-68	
	D	38-48		46-56		53-63	
Longueur		Normal	Long	Normal	Long	Normal	Long
	G1	20-24,9	25-30	20-24,9	25-30	20-24,9	25-30

Une prise de mesures par un professionnel de santé est indispensable pour garantir un niveau de compression adapté et une efficacité optimale

Pour commander, merci d'utiliser impérativement les codes à 13 chiffres sans oublier le "0".

	COLORIS	TAILLE	SMALL	MEDIUM	LARGE
CUISSE DROITE	Noir	Normal	0745129301743	0745129301828	0745129301903
	Noir	Long	0745129301729	0745129301804	0745129301880
CUISSE GAUCHE	Noir	Normal	0745129301736	0745129301811	0745129301897
	Noir	Long	0745129301712	0745129301798	0745129301873

CONSEILS D'UTILISATION

- Enfiler la sous couche de protection en coton sur la cuisse
- Enrouler les scratchs sur eux-mêmes avant de positionner le produit
- Enfiler le Compreflex Standard Thigh sur la jambe. La partie textile avant permet un bon positionnement du produit et facilite sa mise en place
- Depuis le genou jusqu'au sommet de la cuisse, refermer les scratchs sur le membre. Ces derniers doivent être correctement positionnés : pas de chevauchement et d'espace entre eux
- Réajuster chaque scratch pour obtenir une pression efficace et confortable
- Placer la ceinture autour de la taille, elle peut être coupée à la longueur désirée
- Fixer la partie large de l'attache à la ceinture et fixer la partie étroite de l'attache sur le Compreflex Standard Thigh en ajustant la tension
- En cas d'usage du dispositif de compression ajustable pour le genou, enfiler Compreknee™ Standard Knee en premier



Compreboot Standard Foot

DISPOSITIF DE COMPRESSION AJUSTABLE
POUR LE PIED ET LA CHEVILLE

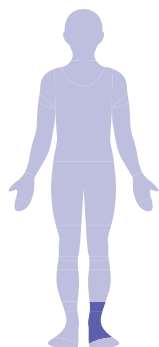
PHASES INTENSIVE
ET MAINTIEN

DIURNE - NOCTURNE

STADES 1 ET 2

INDICATIONS

- Lymphœdème du membre inférieur
- Œdème de la cheville
- Œdème du pied



SCRATCHS



MATIÈRE
RESPIRANTE

SIMPLE D'UTILISATION

- Application autonome et ajustements aisés par scratchs
- Entretien facile

CONFORTABLE

- Dispositif léger

PERSONNALISABLE

- Adaptable au volume de l'œdème
- Compression appliquée ajustable
- Association possible avec d'autres produits pour ajuster le niveau de pression

COMPOSITION

67% Mousse de Néoprène
30% Polyamide
3% Elasthanne



UTILISATION POSSIBLE AVEC



Compreflex
Standard Calf



Coolflex
Standard Calf



Fiche de prise de mesures et
informations détaillées à télécharger sur
www.sigvaris.com

Compreboot Standard Foot

DISPOSITIF DE COMPRESSION AJUSTABLE
POUR LE PIED ET LA CHEVILLE

PRISE DE MESURES ET TAILLAGE

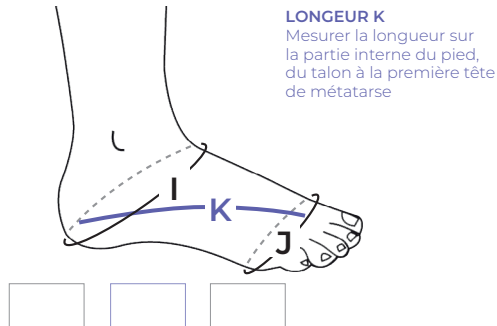


TABLEAU DE TAILLAGE (cm)

Circonférences		SMALL		MEDIUM / LARGE		XLARGE / XXLARGE	
I	I	28-36		≤ 39		≤ 44	
	J	22-26		≤ 30		≤ 33	
Longueur		Normal	Long	Normal	Long	Normal	Long
	K	14-18	19-23	18-20	23-25	20-22	25-27

Une prise de mesures par un professionnel de santé est indispensable pour garantir un niveau de compression adapté et une efficacité optimale

Pour commander, merci d'utiliser impérativement les codes à 13 chiffres sans oublier le "0".

COLORIS	TAILLE	SMALL	MEDIUM / LARGE	XLARGE / XXLARGE
Noir	Normal	0745129302658	0745129302719	0745129302771
Noir	Long	0745129302641	0745129302702	0745129302764

CONSEILS D'UTILISATION



- Ouvrir complètement le dispositif Compreboot Standard Foot
- L'étiquette cousue doit être située à l'extérieur du dispositif au niveau de la cheville
- Placer le talon dans l'ouverture prévue
- Refermer le dispositif grâce aux scratches en ajustant la pression nécessaire

Compreboot Plus Foot

DISPOSITIF DE COMPRESSION AJUSTABLE POUR LE PIED ET LA CHEVILLE
AVEC DISPOSITIF DE CAPITONNAGE

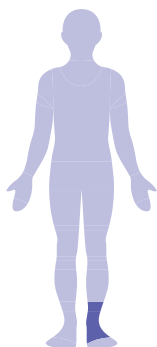
PHASES INTENSIVE
ET MAINTIEN

DIURNE - NOCTURNE

STADES 2 ET 3

INDICATIONS

- Lymphœdème du membre inférieur
- Œdème de la cheville
- Œdème du pied



LANIÈRE
À SCRATCHS



MOUSSE
FRAGMENTÉE



MATIÈRE
RESPIRANTE

SIMPLE D'UTILISATION

- Application autonome et ajustements aisés par lanières à scratchs
- Entretien facile

PERSONNALISABLE

- Adaptable au volume du membre
- Compression appliquée ajustable

COMBINAISON d'une enveloppe semi-rigide
et d'une doublure de mousse fragmentée

COMPOSITION

44% Mousse de polyuréthane
30% Polyamide - 22% Néoprène
3% Polyester - 1% Elasthanne



UTILISATION POSSIBLE AVEC



Compreflex
Standard Calf



Medaform
Standard Calf



Coolflex
Standard Calf



Fiche de prise de mesures et
informations détaillées à télécharger sur
www.sigvaris.com

Compreboot Plus Foot

DISPOSITIF DE COMPRESSION AJUSTABLE POUR LE PIED ET LA CHEVILLE
AVEC DISPOSITIF DE CAPITONNAGE

PRISE DE MESURES ET TAILLAGE

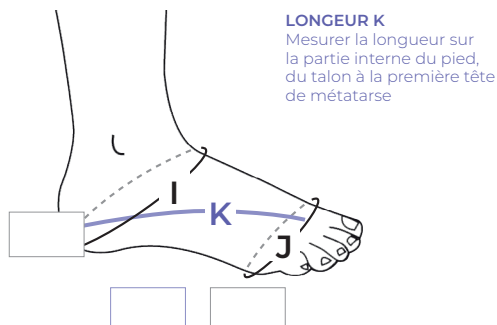


TABLEAU DE TAILLAGE (cm)

Circonférences		SMALL		MEDIUM / LARGE		XLARGE / XXLARGE	
		I	J	I	J	I	J
Longueur	K	28-36	22-26	≤ 39	≤ 30	≤ 44	≤ 33
		28-34	22-25	≤ 39	≤ 28	≤ 44	≤ 33
Longueur	K	Normal	Long	Normal	Long	Normal	Long
		14-18	19-23	18-20	23-25	20-22	25-27

Une prise de mesures par un professionnel de santé est indispensable pour garantir un niveau de compression adapté et une efficacité optimale

Pour commander, merci d'utiliser impérativement les codes à 13 chiffres sans oublier le "0".

COLORIS	TAILLE	SMALL	MEDIUM / LARGE	XLARGE / XXLARGE
Noir	NORMAL	0745129302634	0745129302696	0745129302757
Noir	LONG	0745129302627	0745129302689	0745129302740

CONSEILS D'UTILISATION



■ Ouvrir complètement le dispositif Compreboot Plus Foot



■ L'étiquette cousue doit être située à l'extérieur du dispositif au niveau de la cheville



■ Refermer le dispositif grâce aux lanières à scratchs en ajustant la pression nécessaire

■ Placer le talon dans l'ouverture prévue

Coolflex Standard Calf

DISPOSITIF DE COMPRESSION AJUSTABLE
POUR LA JAMBE

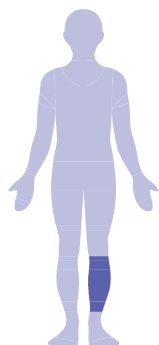
PHASES DE MAINTIEN

DIURNE

STADES 1 ET 2

INDICATIONS

- Lymphœdème du membre inférieur
- Œdème
- Maladie/Insuffisance Veineuse Chronique
- Ulcère du à la stase veineuse



MATIÈRE
RESPIRANTE

20-50
mmHg



SIMPLE D'UTILISATION

- Application autonome et ajustements aisés par fermeture à crochets
- Entretien facile

CONFORTABLE

- Dispositif léger

PERSONNALISABLE

- Adaptable au volume du membre
- Compression appliquée ajustable

COMPOSITION

61% Polyester
30% Polyamide
8% Elasthanne
1% Acier inoxydable

INCLUS

- Dispositif de compression ajustable pour la jambe Coolflex Standard Calf
- Paire de chaussettes protectrice en coton

UTILISATION POSSIBLE AVEC



Compreboot
Standard Foot



Compreboot
Plus Foot



Fiche de prise de mesures et
informations détaillées à télécharger sur
www.sigvaris.com

Coolflex Standard Calf

DISPOSITIF DE COMPRESSION AJUSTABLE
POUR LA JAMBE

PRISE DE MESURES ET TAILLAGE

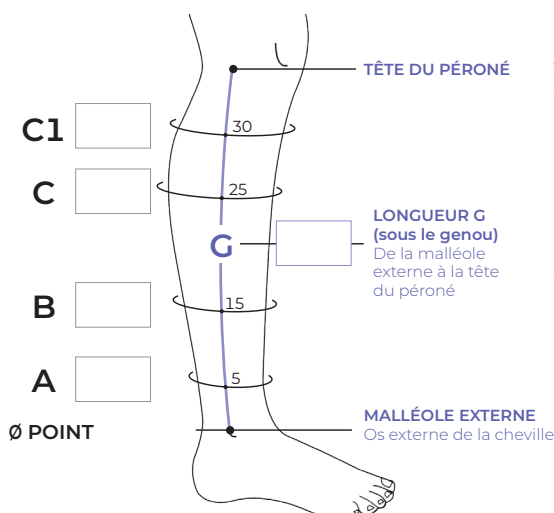


TABLEAU DE TAILLAGE (cm)

		SMALL	SMALL +	MEDIUM/ LARGE	MEDIUM/ LARGE +	X LARGE/ XX LARGE
Circonfé- rences	C1	28-39	35-50	34-50	45-64	45-64
	C	28-39	35-50	34-50	45-64	45-64
	B	23-33	27-38	29-43	35-49	37-54
	A	16-26	16-26	23-33	23-33	30-42
Lon- gueur		NORMAL		LONG		
	G	30-35,9		36-42		

Les chiffres (5, 15, 25, 30) indiquent la hauteur (en cm) par rapport au point Ø à laquelle prendre la mesure de circonférence

Une prise de mesures par un professionnel de santé est indispensable pour garantir un niveau de compression adapté et une efficacité optimale

Pour commander, merci d'utiliser impérativement les codes à 13 chiffres sans oublier le "0".

	COLORIS	TAILLE	SMALL	SMALL +	MEDIUM/LARGE	MEDIUM/LARGE +	XLARGE/XXLARGE
JAMBE DROITE	Noir	Normal	0745129310301	0745129310349	0745129310387	0745129310424	0745129310462
	Noir	Long	0745129310325	0745129310363	0745129310400	0745129310448	0745129310486
JAMBE GAUCHE	Noir	Normal	0745129310295	0745129310332	0745129310370	0745129310417	0745129310455
	Noir	Long	0745129310318	0745129310356	0745129310394	0745129310431	0745129310479

CONSEILS D'UTILISATION



- Enfiler la chaussette de protection fournie.
- Avec l'étiquette du dispositif en haut, tournée vers l'extérieur et alignée avec le tibia, placer le pied dans l'ouverture entre l'insert élastique et le matériau et tirer le dispositif juste au-dessous du genou.
- S'assurer que l'étiquette du haut et le marqueur blanc en bas sont bien alignés avec le tibia.
- Tirer sur les languettes de pression EZ-Close et les enfoncer dans le matériau alvéolé, en partant du bas du dispositif et vers le genou.

- Ajuster toutes les languettes de pression EZ-Close au 1^{er} (niveau de pression 20-30mmHg) ou 2^e (niveau de pression 30-40mmHg) ou 3^e (niveau de pression 40-50mmHg) comme prescrit. Les languettes peuvent être ajustées en position assise ou debout. Les niveaux de pressions indiqués sont des pressions au repos qui varient avec le mouvement et la position du corps.

- Surveiller les languettes de pression EZ-Close et les régler si nécessaire. Comme le dispositif applique une compression et le volume des membres évolue, les languettes devront être remises en place pour un résultat optimal.
- Pour enlever le dispositif, décrocher tous les languettes de pression EZ-Close et faire glisser le dispositif de la jambe.

Contre-indications Hygiène / Entretien

CONTRE-INDICATIONS (hors bande BIAFORM)

- **Artériopathie oblitérante des membres inférieurs et supérieurs (AOMI)**
avec indice de pression systolique (IPS) < 0,6
- Microangiopathie diabétique évoluée (pour une compression > 30 mmHg)
- Phlegmatia coerulea dolens (phlébite bleue douloureuse avec compression artérielle)
- Thrombose septique
- Intolérance aux fibres utilisées
- Insuffisance cardiaque sévère (NYHA III et IV)
- Neuropathie diabétique sévère avec perte sensorielle ou microangiopathie avec risque de nécrose cutanée (pour une compression > 30 mmHg)
- Compression d'un pontage artériel existant
- Allergie aux composants

Une réévaluation régulière du rapport bénéfice/risque s'impose en cas de :

- AOMI avec IPS entre 0,6 et 0,9
- Neuropathie périphérique évoluée
- Dermatose suintante ou eczématisée

PRÉCAUTIONS D'EMPLOI :

- Des précautions particulières doivent être prises en cas d'utilisation des dispositifs de compression prévus dans le traitement de patients présentant les indications suivantes :
 - En cas d'artériopathie oblitérante des membres supérieurs légère confirmée par mesure bilatérale de la pression systolique
 - Patients avec une insuffisance cardiaque compensée (NYHA I et II) et un œdème veineux ou lymphatique
 - Diabète sucré
 - Maladies cutanées avec exsudations ou ulcères mixtes artério-veineux
- Les vêtements compressifs destinés à réduire l'inflammation, la douleur ou l'œdème dans l'érysipèle ou la cellulite doivent être utilisés en association avec un traitement antibactérien
- Les irritations cutanées chez les patients sensibles peuvent être évitées en combinant le traitement par compression avec un soin de peau approprié
- Ne pas porter directement les produits sur une plaie ou une peau lésée
- Les décisions thérapeutiques doivent être prises au cas par cas et sous considération d'une évaluation soigneuse du rapport bénéfice/risque.
- En cas de douleur ou d'inconfort retirer le dispositif et consulter votre professionnel de santé
- Tout incident grave survenu en lien avec le produit devrait faire l'objet d'une notification au fabricant et à l'autorité compétente de l'État membre dans lequel l'utilisateur et/ou le patient est établi

HYGIÈNE

- Une hygiène quotidienne de la peau sous le dispositif est recommandée

ENTRETIEN

- Laver séparément en machine, programme délicat à 30° C
- Ne pas utiliser de javel, ni d'assouplissant
- Limiter l'essorage et éviter toute torsion du produit
- Sécher en tambour programme modéré
- Les doublures en mousse doivent être retirées et lavées séparément. Pour les protéger, vous pouvez les placer dans un filet de lavage
- Retirez les lanières à scratches des anneaux en forme de D et rabattez le crochet sur la boucle
- Laver les manchons de protection après chaque utilisation



1185

Afin d'éviter les risques de suffocation, gardez le sac hors de portée des enfants

Pour toute commande, conseil, renseignement,
vous pouvez nous contacter :

E-mail :

lymphologie@sigvaris.com

Téléphone :



APPEL NON SURTAXE

8h30 - 12h30 / 14h - 18h - Du lundi au vendredi

www.sigvaris.com