

**이 설명서는 SIGVARIS 압박스타킹 사용에 관한 주요 정보를 제공합니다.**

**의료용 압박 스타킹의 효과**


압박 치료는 림프부종 및 지방부종과 같은 정맥과 관련된 질병 치료의 기본입니다. 세밀하게 조절되는 압력이 조직으로 가해지면서 혈액 환류가 개선되고 림프 순환이 향상됩니다.

동시에 미세 혈액순환과 이로 인한 조직으로 가해지는 혈액 공급이 개선됩니다. 부종을 감소시키고 상처(하퇴궤양)치료에 도움을 주며, 정맥류 및 정맥과 관련된 피부 변화에도 손상을 막아주는 등 다양한 효과가 있습니다.

더 자세한 정보는 SIGVARIS 홈페이지 [www.sigvaris.com](http://www.sigvaris.com)을 참조하십시오.

**사용 설명**

뾰족한 손톱과 모서리가 날카로운 반지는 빠른 손상의 원인이 됩니다. 따라서 신고 벗을 때 **항상 특수 장갑**을 착용하는 것이 좋습니다. 안쪽에 돌출된 올이 있는 경우 잘라내지 마십시오. 야간에 사용할 경우 피부 관리 제품의 사용을 줄이십시오.

 SIGVARIS TRADITIONAL은 피부에 직접 닿지 않는 라텍스를 포함하고 있습니다. 오랫동안 사용할 수 있도록 연고, 오일, 기름 및 고열로부터 TRADITIONAL을 보호하십시오. 다른 모든 모델의 경우 이 제품에 비해 덜 민감합니다.

**착용(뒷면 참조)**

다리가 붓기 전인 아침에 일어나자마자 착용하는 것이 가장 좋습니다. 다리가 건조한 상태인지 유의하십시오.

**(그림 1-5):** 스타킹 발꿈치 부분에 맞게 신으십시오. **위로 당기지 말고, 장갑을 끼고 다리에 균일하게 펴주십시오.** 항상 손을 평평하게 해서 스타킹을 무릎까지 밀어 올리고 계속 균일하게 펴주십시오.


**탈의(뒷면 참조)**

**(그림 6/7):** 장갑을 끼고 스타킹의 상부 모서리를 잡은 후 발꿈치 부분을 내리십시오. 손을 평평하게 한 상태로 스타킹을 뒤집어서 벗으십시오.

**올바른 착용**

무릎형 스타킹은 테두리 끝 부분이 무릎 아래 손가락 2개 폭까지 위치할 경우 올바르게 착용한 것입니다. 반허벅지형 스타킹은 허벅지 중앙까지 위치하고 허벅지형 스타킹은 그림탑 끝부분이 가랑이 아래 손가락 5개 폭까지 위치합니다.

**올바른 관리**

 스타킹은 세탁기의 울세탁 모드로 최고 40°C에서 매일 세탁하십시오.세탁을 위해 섬유유연제가 없는 순한 세제를 사용하십시오. 최대의 제품 수명을 위해 건조기/히터 사용은 권장하지 않습니다. (라벨 내용 유의) 다림질과 드라이 클리닝을 하지 마십시오. SIGVARIS 스타킹은 직사광선이 없는 실내 온도에서 건조하게 보관하십시오.

**중요사항**

의사가 추천하고 올바르게 착용한 압박 스타킹에는 일반적으로 부작용이 없습니다. 감각 장애가 있는 환자의 경우 압박으로 인해 압흔 또는 혈액 순환 장애가 의식하지 못한 채 남아 있을 수 있습니다.

따라서 발에 압흔, 혈액 순환 장애 징후 또는 새로 발생한 피부 손상이 있는지 점검할 것을 권장합니다. 이런 증상이 있는 경우 스타킹을 계속 착용하면 안됩니다. 아울러 이 경우 의사의 진료를 받을 것을 권장합니다. 전문 의사의 설명을 들은 후 의료용 압박스타킹 사용을 권장합니다. 의사의 검진이 중요하며, 반드시 받아야 합니다. 보관 가능 날짜가 포장에 인쇄되어 있습니다. 6개월간 지속적으로 착용했을 경우, 최대의 효과를 보증합니다.

**위험 및 부작용**

의료용 압박 스타킹은 특히 비전문적으로 취급하는 경우 피부 손상 및 동맥 혈액 순환 장애를 유발할 수 있습니다.

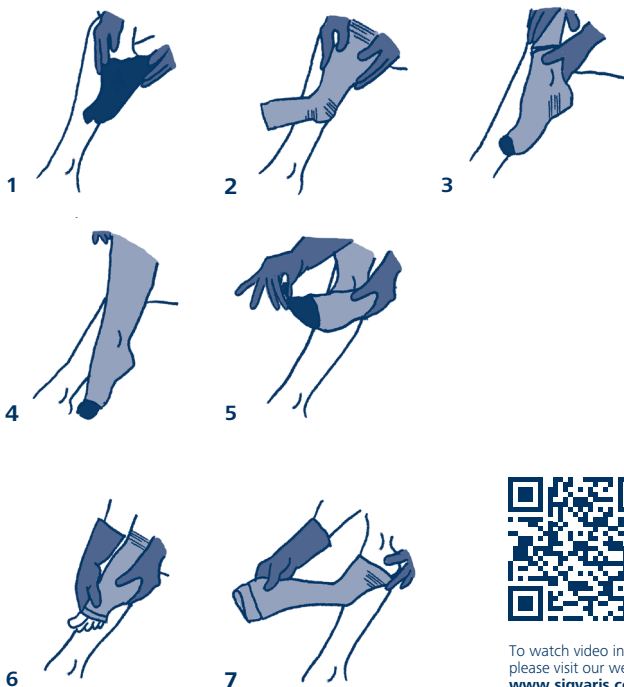
**절대적 금기사항**

명백한 동맥 경화증(진행성 말초 동맥 폐색증), 부동상태에서 이미 발생하는 체액 저류 및 호흡 곤란(대상부전성 심부전증). 미생물에 의해 감염된 정맥(폐혈성정맥염). 특히 심각한 정맥 혈전증의 진행 형태(유통성 청고종).

**상대적 금기사항**

진물이 나는 피부병(피부질환). 압박스타킹 소재에 대한 부작용. 손상 또는 파괴된 신경에 의한 사지(손발)의 감각장애(진행성말초신경병증). 관절의 염증성 질환(류마티스성 관절염). 동맥의 혈액 순환 장애. 2기 이상의 림프부종 또는 지방부종.

의료용 압박스타킹은 개방창(벌어진 상처)에 착용하면 안됩니다! 안내 사항에 유의하지 않는 경우 책임이 제한될 수 있습니다. 추가 참고 사항: [www.sigvaris.com/instructions](http://www.sigvaris.com/instructions)



To watch video instructions,  
please visit our website:  
[www.sigvaris.com/videos](http://www.sigvaris.com/videos)

SIGVARIS AG, Gröblistrasse 8, 9014 St.Gallen, Switzerland  
Tel. +41 71 272 40 00, certified ISO 9001, EN ISO 13485

SIGVARIS GmbH, Dr.-Karl-Lenz-Strasse 35, 87700 Memmingen, Germany  
Tel. +49 8331 757 0

SIGVARIS medizinische Kompressionsstrümpfe m.b.H., Hietzinger Hauptstrasse 22/A/2/5, 130 Wien, Austria  
Tel. +43 1 877 69 12

SIGVARIS S.r.l., Via Galileo Galilei 2/2, 31057 Silea (TV), Italy  
Tel. +39 800 178486

SIGVARIS SAS, z.l. Sud d'Andrézieux, Rue B. Thimonier - BP 60223, 42173 Saint-Just Saint Rambert, France  
Tel. +33 4 77 36 08 90, certified ISO 9001

SIGVARIS BRITAIN LTD., 1 Imperial Court, Magellan Close, Andover, SP10 5NT, Great Britain  
Phone +44 1264 326 666

SIGVARIS (Australia) Pty. Ltd., 207 Victoria Street, West Melbourne VIC 3003, Australia  
Phone 130 SIGVARIS (1300 744 827)

SIGVARIS AG (DMCC Branch), Unit No: AG-05-C, Silver (AG) Tower, Jumeirah Lakes Towers, Dubai – United Arab Emirates  
Phone +971 4 558 6265

SIGVARIS INC., 1119 Highway 74 South - Peachtree City, GA 30269/USA  
Tel. +1 770 631 1778, certified ISO 9001

SIGVARIS CORP., 4535 Dobrin road, H4R 2L8, Quebec/CDN  
Tel. +1 514 336 2362

SIGVARIS DO BRASIL, Av. José Benassi, 2323, Distrito Industrial Fazgran, 13213-085-Jundiá, SP/Brazil  
Tel. +55 114525 5700

If you look for further distributors please consult: [www.sigvaris.com](http://www.sigvaris.com)



SIGVARIS is a registered trademark of SIGVARIS AG, St.Gallen/Switzerland, in many countries worldwide.  
© 2017 Copyright by SIGVARIS AG, St.Gallen/Switzerland