

Instructies voor gebruik: Aantrekken ▪ Uittrekken ▪ Verzorgen

Belangrijke aanwijzingen

- Draag ULCER X niet op open wonden. De wonden moeten met de daarvoor bestemde wondkompresen afgedekt zijn.
- Draag bij het aan- en uittrekken van de ULCER X altijd speciale SIGVARIS handschoenen. Deze beschermen de kousen tegen ladders en halen en zorgen ervoor dat u de kousen makkelijk aan en uit kunt trekken.
- De onderkous moet 24 uur per dag worden gedragen. Trek de bovenkous bij het opstaan aan en trek de kous voor het naar bed gaan uit.
- SIGVARIS ULCER X mag alleen op voorschrift van een arts worden gebruikt.
- Losse draden aan de binnenzijde van de kous niet afknippen.
- De onderkous is in hoge mate ongevoelig voor zalf, olie, vet en UV-stralen. De bovenkous kan absoluut niet tegen zalf, olie en vet (inclusief bodylotion) en tegen directe zonlicht, intensief licht en grote hitte.

Aantrekken van de onderkous (dunne kousen)

1. Sla de onderkous ter hoogte van de enkel om en trek de onderkous als een sok voorzichtig over wreef en hiel. Door deze omslagtechniek kunt u er zeker van zijn dat de wondkompres niet verschuift.
2. Pak de onderkous bij het boord vast en trek deze voorzichtig tot op halve hoogte van het onderbeen omhoog.
3. Verdeel de kous over het onderbeen door de onderkous met vlakke handen en strijkende bewegingen stap voor stap verder naar boven te schuiven. Zo kunt u de kous zonder al te veel inspanning correct over het onderbeen verdelen.






Aantrekken van de bovenkous (dikke kous)

4. Sla de bovenkous ter hoogte van de enkel om en trek de kous als een sok voorzichtig over wreef en hiel.
5. Pak de kous bij de zoom beet en trek deze voorzichtig tot op halve hoogte van het onderbeen omhoog.
6. Verdeel de kous over het onderbeen door de kous met vlakke handen en strijkende bewegingen stapsgewijs verder naar boven te schuiven.

Uittrekken van de bovenkous

7. Om de kous uit te trekken, pakt u de kous aan de bovenste rand vast en trekt u de zoom over de hiel bijna tot aan de punt van uw voet.
8. Strijk met uw vlakke handen over wreef en hiel en schuif zo de kous in de richting van de punt van uw voet.

Juiste verzorging

- Dagelijks met de hand of in de wasmachine (programma voor de fijne was) bij max. 40 graden (onderkous: max. 60 graden) in een wasnetje wassen. Geen wasverzachter gebruiken. 
- Voor de handwas raden wij het handwasmiddel SIGVARIS WASHING SOLUTION aan. 
- Niet in de droger doen. 
- Niet strijken. 
- Niet chemisch reinigen. Geen chemicaliën gebruiken. 

Indicaties:

Therapie van het open been (Ulcus cruris venosum) na wondbehandeling.

Absolute contra-indicaties:

Gevorderde perifere vaatziekte, gedecompenseerd hartfalen, septische flebitis, phlegmasia cerulea dolens.

Relatieve contra-indicaties:

Duidelijke natte dermatosen, onverdraagzaamheid voor compressiekousmateriaal, ernstige sensibiliteitsstoornissen van de extremiteit, gevorderde perifere neuropathie (bijv. bij diabetes mellitus), primair chronische polyarthritis.



Dit SIGVARIS kwaliteitsproduct bevat hoogwaardig veredeld natuurlijk rubber (latex), dat niet direct met de huid in aanraking komt.

Het medisch gebruik van SIGVARIS compressiekousen wordt bij juist gebruik 6 maanden gegarandeerd.