

## Informazioni per l'uso: Indossare ▪ sfilare ▪ curare

### Informazioni importanti

- Non indossare ULCER X su ferite aperte. Le lesioni devono essere coperte con medicazioni adeguate.
- Per indossare e sfilare le calze si raccomanda di indossare i guanti speciali in gomma SIGVARIS. Con i guanti è possibile indossare le calze con uno sforzo decisamente minore e si evita di logorare il tessuto delle calze compressive.
- La sottocalza deve essere indossata 24 ore su 24. Indossare la sovracalda dopo essersi alzati e toglierla prima di andare a letto.
- SIGVARIS ULCER X deve essere utilizzata esclusivamente su prescrizione medica.
- Non tagliare eventuali fili sporgenti all'interno della calza.
- Evitare che la calza compressiva TRADITIONAL venga a contatto con pomate, oli e grassi (anche crema per il corpo) e proteggerla dalla luce diretta del sole, dalla luce e dal calore intensi. La sottocalza è maggiormente insensibile a pomate, oli, grassi e radiazioni UV.

### Indossare la sottocalza

1. Ripiegare la sottocalza all'altezza della caviglia e distendere delicatamente la sottocalza sul dorso e sul tallone del piede come una calza normale. Questo sistema di piegatura impedisce che la medicazione si sposti.
2. Afferrare la sottocalza per il bordo e tirarla delicatamente fino a metà polpaccio.
3. Distribuire il tessuto della calza sul polpaccio spingendolo con le mani piatte, con movimenti delicati come carezze, verso l'alto procedendo per gradi. In questo modo è possibile distribuire correttamente il tessuto sulla gamba senza particolare sforzo.






### Indossare la calza compressiva TRADITIONAL

4. Ripiegare la calza compressiva TRADITIONAL all'altezza della caviglia e distendere delicatamente la calza sul dorso e sul tallone del piede.
5. Afferrare la calza compressiva TRADITIONAL per il bordo e tirarla delicatamente fino a metà polpaccio.
6. Distribuire il tessuto della calza compressiva TRADITIONAL sul polpaccio spingendolo con le mani piatte, con movimenti delicati come carezze, verso l'alto procedendo per gradi.

### Sfilare la calza compressiva TRADITIONAL

7. Per sfilare la calza compressiva TRADITIONAL afferrarla al bordo superiore e rivoltarla sul tallone fino quasi alla punta del piede.
8. Con le mani piatte spingere delicatamente la calza a doppio strato verso il tallone e il dorso del piede fino alla punta del piede.

### La cura corretta

- Lavaggio quotidiano a mano o in lavatrice (ciclo delicato) a massimo 40 gradi (sottocalza: max 60 °C) nella retina di lavaggio. 
- Per il lavaggio a mano, si consiglia il detersivo specifico SIGVARIS WASHING SOLUTION (non utilizzare ammorbidente). 
- Non mettere nella asciugatrice. 
- Non stirare. 
- Non lavare a secco. Non utilizzare prodotti chimici. 

### Indicazioni:

Terapia dell'ulcera venosa alla gamba dopo medicazione della ferita.

### Controindicazioni assolute:

Arteriopatia obliterante periferica avanzata, insufficienza cardiaca scompensata, flebite settica, trombosi venosa massiva.

### Controindicazioni relative:

Dermatosi trasudanti gravi, intolleranza al materiale della calza compressiva medicale, gravi disturbi della sensibilità delle estremità, neuropatia periferica avanzata (per es. diabete mellito), artrite reumatoide primaria.



Questo prodotto di qualità SIGVARIS contiene gomma naturale raffinata di pregiata qualità (lattice), che non viene a contatto diretto con la pelle.

**I benefici terapeutici delle calze compressive SIGVARIS sono garantiti per sei mesi se utilizzate nel modo corretto.**